








## LEGENDA MATERIÁLU

-  OBVODOVÉ ZDIVO SENDVIČOVÉ TL. 575 MM
-  VNITŘNÍ NOSNÉ ZDIVO Z CIHEL PLNÝCH PÁLENÝCH TL. 300 MM NA MVC 2,5
-  PŘÍČKY Z TVÁRNIC PORFIX TL. 100 A 150 MM NA ZDÍCI TMEL
-  IZOLAČNÍ PŘÍZDÍVKA Z CIHEL PLNÝCH PÁLENÝCH NA MALTU MVC 2,5
-  PROSTÝ BETON
-  ŽELEZOBETONOVÉ KONSTRUKCE
-  ROSTLÝ TERÉN

## POZNÁMKA

OBVODOVÉ ZDIVO JE NAVRŽENO SENDVIČOVÉ – Z CIHEL PLNÝCH PÁLENÝCH TL. 300 NA MVC 2,5MPa, TEPELNÁ IZOLACE ISOVER TL. 200 MM, A OBKLAD Z CIHELNYCH HRANOLKŮ KLINKER TL. 75 MM VYSPÁROVANÝCH SPÁROVACÍ MALTOU.  
 VNITŘNÍ NOSNÉ ZDIVO JE NAVRŽENO Z CIHEL PLNÝCH PÁLENÝCH TL. 300 MM NA MVC 2,5 MPa  
 VNITŘNÍ PŘÍČKY BUDOU PROVEDENY Z TVÁRNIC PORFIX TL. 100 A 150 MM NA ZDÍCI TMEL.  
 STROP NAD 1NP JE NAVRŽEN JAKO MONOLITICKÁ ŽELEZOBETONOVÁ DESKA TL. 200 MM  
 PŘEKLADY NAD OTVORY V NOSNÝCH STĚNÁCH A ZTUŽUJÍCÍ VĚNCE NAVRŽENY MONOLITICKÉ ŽELEZOBETONOVÉ.  
 OKNA A VSTUPNÍ DVEŘE BUDOU PROVEDENY DŘEVĚNÉ EURO, VNITŘNÍ DVEŘE DŘEVĚNÉ VČETNĚ OBLOŽKOVÉ ZÁRUBNĚ  
 STŘECHA NAD 2NP JE NAVRŽENA PŮLTOVÁ SE SKLONEM 10°, KRYTINA Z NEREZOVÉHO PLECHU  
 NAD ČÁSTÍ 1NP NE NAVRŽENA ZELENÁ ZATRAVNĚNÁ STŘECHA  
 KLEMPÍŘSKÉ PRVKY NAVRŽENY Z TITANZINKOVÉHO PLECHU  
 KOMÍN BUDE PROVEDEN ZE SYSTÉMU SCHIEDEL ABSOLUT

ZODPOVĚDNÝ PROJEKTANT	ARCHITEKTONICKÝ NÁVRH	<b>Ing. PAVEL BLAHOŠ</b> Žlutava 336, 763 61, Napajedla mob. 724 619 072 E-mail baritonek@seznam.cz	
ING. PAVEL BLAHOŠ	ING.ARCH. JAKUB KOTEK		
MÍSTO STAVBY : K.Ú. VÍTOVÁ 635405, PARC.Č. 280/2			
INVESTOR : PETR HALÁŠTA A MARKĚTA HALÁŠTOVÁ, PŘÍLEPŠKÁ 118, LUKOVICEČEK, 763 16		DATUM	LEDEN 2008
AKCE <b>NOVOSTAVBA RD PARC.Č. 280/2, VÍTOVÁ</b> stavební řešení		STUPEŇ	DSP
		FORMÁT	2 A4
OBSAH ŘEZ A–A		MĚŘÍTKO	ČÍSLO VÝKRESU
		1:100	04